

A Polcenigo, uno dei Borghi più Belli d'Italia, si apre una SCUOLA DI INTRECCIO per intrecciare insieme una nuova storia....

In questo primo anno della scuola proponiamo dei corsi base di intreccio che proseguiranno nel 2019/2020 con la realizzazione di intrecci più articolati: cesti con tessitura alla francese, panierina celtica e altri intrecci utilizzando telai di vario tipo e diversi materiali (filo di carta, vimini, corda, lana, fettuccia di cotone...)

E' possibile partecipare a tutti i corsi proposti oppure anche ad uno soltanto. Per chi non ha mai intrecciato consigliamo i corsi indicati per "principianti"
Per partecipare alla scuola di intreccio è necessario essere iscritti all'Associazione Borgo Creativo.
La quota annuale è di € 10.

Per chi proviene da lontano, è possibile alloggiare presso l'Albergo Diffuso di Polcenigo usufruendo di una tariffa agevolata
<https://www.adpolcenigo.it/home/>
Per chi pernotta a Polcenigo, offriamo una visita al borgo in orario da definirsi.

Difficoltà dei corsi proposti

Principiante ●●●●● Secondo livello ●●●●●
Primo livello ●●●●● Esperto ●●●●●

Per iscrizioni e informazioni:

borgocreativopolcenigo@gmail.com

www.borgocreativo.it
339.77669555 Angela



Logo realizzato da Studio grafico Diversamente - Budoia (PN)
Il ritrovamento del presente volantino fuori dagli spazi consentiti non è imputabile all'organizzazione ed è da considerarsi del tutto casuale.



**SCUOLA
D'INTRECCIO
POLCENIGO**

La scuola di Intreccio è organizzata dall' Associazione Borgo creativo
con il patrocinio del **Comune di Polcenigo**
e con la collaborazione
dell'**Ecomuseo Lis Aganis,**
dell'**Albergo diffuso di Polcenigo** e
del gruppo **"Cestae e cestai italiani"**



Comune di Polcenigo



Sede dei corsi:





















vecchio mulino di Polcenigo (PN)

via Segà 1



Cartolina di Moreno Scandolo

Programma scuola di intreccio settembre 2018 –settembre 2019

| Data | | Corso | Numero persone | Cosa portare | Costo/durata | Difficoltà |
|--|---|--|------------------------|---|---|---|
| Sabato 22 Settembre 2018 dalle 15 alle 18 |  | Realizzazione di una tovaglietta per colazione in fettuccia di cotone imparando la treccia a cinque capi, con la maestra cestaia Patrizia Torresin | Minimo 5 Massimo 10 | - | € 15 comprensivo dei materiali circa 3 ore |  |
| Sabato 13 Ottobre 2018 dalle 15 alle 19 |  | Corso base di tessitura Ojos de Dios e Mandala da 4 e 8 bastoncini, con Eva Scarpat | Minimo 4 Massimo 10 | Matassa di filo di lana del colore preferito | € 40 comprensivo del materiale circa 4 ore |  |
| Sabato 24 Novembre 2018 dalle 15 alle 17 |  | Realizzazione di un laboratorio rivolto a genitore + bambino per fare gli addobbi natalizi in vimini | Massimo 20 coppie | - | € 20 a coppia comprensivo dei materiali circa 2 ore |  |
| Sabato 15 Dicembre 2018 dalle 14.30 alle 16.30 |  | Realizzazione di stelle decorative per Natale sia con filo di carta che con midollino, con le maestre cestaie di Borgo Creativo | Massimo 20 | - | € 15 comprensivo dei materiali circa 2 ore |  |
| Sabato 26 gennaio dalle 15 alle 18 |  | Realizzazione di due basi di cesto tradizionale in midollino (margherita e sottopentola), con le maestre cestaie di Borgo Creativo | Massimo 12 | - | € 20 comprensivo dei materiali circa 3 ore |  |
| Sabato 9 Febbraio 2019 dalle 9.30 alle 12.30 e dalle 14.30 alle 18.30 |  | Realizzazione di un panierino in salice con fondo in legno, con il maestro cestaio Sandro Milan | Minimo 6 Massimo 10 | Guanti, cesoie, punteruolo, qualcosa da condividere per il pranzo | € 55 comprensivo dei materiali circa 7 ore |  |
| Sabato 9 Marzo 2019 Sabato dalle 14 alle 18 |  | Corso di macramè: realizzazione di perle in macramè con l'ago per realizzare collane e bracciali, con la maestra Diana Poidimani | Minimo 6 Massimo 12 | Ago, filo di cotone colorato | € 40 comprensivo dei materiali circa 4 ore |  |
| Sabato 6 Aprile 2019 dalle 14.30 alle 16.30 |  | Realizzazione di un fiore intrecciato in nastro di organza, con le maestre cestaie di Borgo Creativo | Massimo 5 | Ago da materasso | € 12 comprensivo dei materiali circa 2 ore |  |
| Sabato 11 Maggio 2019 dalle 9.30 alle 12.30 e dalle 14.30 alle 18.30 |  | Realizzazione di un panierino in salice con fondo rotto, con il maestro cestaio Sandro Milan | Minimo 6 Massimo 10 | Guanti, cesoie, punteruolo, qualcosa da condividere per il pranzo | € 55 comprensivo dei materiali circa 7 ore |  |
| Sabato 21 Settembre 2019 dalle 9.30 alle 13 e dalle 14.30 alle 17.30 |  | Lezione teorica: Storia ed evoluzione dello Zarzo—tipologie e materiali. Lezione pratica: esecuzione di un cestino con il metodo d'intreccio "zarzo", con Caio il cestaio (Giovanni Claudio Zuffo) | Minimo 5 Massimo 8 | Guanti, attrezzi da lavoro, qualcosa da condividere per il pranzo | € 80 comprensivo dei materiali circa 7 ore |  |